



Trail des Coursières 2019

Résultats



Classement général Ultra Trail des Coursières - 111 km

Rang	Dos.	Nom Prénom	M/F	Cat.	Club	Temps
Ultra Trail des Coursières - 111 km						
1.	1	Dominique RENDA	M (1.)	SEM (1.)	Tdr Craponne	11:49:21 --
2.	169	Florian BRUNEL	M (2.)	SEM (2.)	Lrdc	12:24:26 +35:05
3.	412	Gérôme FERNANDEZ	M (3.)	SEM (3.)		12:43:50 +54:29
4.	396	Jean-Baptiste EWALD	M (4.)	SEM (4.)		13:19:20 +1:29:59
5.	314	Antoine LECOCQ	M (5.)	SEM (5.)		13:40:18 +1:50:57
6.	307	Julien RAGE	M (6.)	SEM (6.)	La Petite Foulee	13:42:13 +1:52:52
7.	266	Nathalie BAZILE	F (1.)	V1F (1.)	Sport Athlétisme Montbrison	13:49:03 --
8.	11	Maxime DISSAUX	M (7.)	SEM (7.)	Bump To Run Again	14:00:45 +2:11:24
9.	10	Aurélien GUY	M (8.)	SEM (8.)	Bump To Run Again	14:00:45 +2:11:24
10.	235	David FOLIARD	M (9.)	V1M (1.)	Usalv	14:05:12 +2:15:51
11.	13	Matthieu PROUSTEAU	M (10.)	SEM (9.)	Courir A Lyon	14:08:15 +2:18:54
12.	176	Denis CLET	M (11.)	V1M (2.)	Team Costo	14:21:46 +2:32:25
13.	174	Cécile CLET	F (2.)	V1F (2.)	Team Costo	14:21:46 +32:43
14.	105	Christophe MAGNEAZ	M (12.)	V1M (3.)		14:28:14 +2:38:53
15.	387	Laurent BOLVY	M (13.)	V1M (4.)		14:30:53 +2:41:32
16.	152	Sébastien DUBOISSE	M (14.)	SEM (10.)		14:36:25 +2:47:04
17.	212	Damien BEAULIEU	M (15.)	SEM (11.)		14:39:12 +2:49:51
18.	180	Arnaud CHOISY	M (16.)	V1M (5.)	Sang Pour Sang Sport	14:44:14 +2:54:53
19.	240	Lucas LEVEQUE	M (17.)	SEM (12.)	Team Coins Secrets	14:44:47 +2:55:26
20.	82	Patrick TEISSIER	M (18.)	V1M (6.)	La Team Apolline	14:44:58 +2:55:37
21.	300	Rémi SERIS	M (19.)	SEM (13.)		14:47:23 +2:58:02
22.	109	Nicolas LAIDET	M (20.)	V1M (7.)	Courir Pour Des Pommes	14:49:20 +2:59:59
23.	415	Alexis CALLEWAERT	M (21.)	SEM (14.)	Jsfertegaucher	14:50:12 +3:00:51
24.	62	Olivier DARCY	M (22.)	V1M (8.)		14:51:16 +3:01:55
25.	374	Vincent LE GUERN	M (23.)	V2M (1.)		14:57:51 +3:08:30
26.	218	Jean-Emmanuel LOPES	M (24.)	V1M (9.)		15:01:24 +3:12:03
27.	382	Arnaud MOURER	M (25.)	SEM (15.)		15:04:18 +3:14:57
28.	86	Julien BEAUHAIRE	M (26.)	V1M (10.)		15:06:56 +3:17:35
29.	179	Olivier ENGEL	M (27.)	SEM (16.)	Aaal	15:10:29 +3:21:08
30.	48	Eric SIMON	M (28.)	V2M (2.)		15:11:48 +3:22:27
31.	359	Thibaud GUEYFFIER	M (29.)	V1M (11.)	Ust Courir À Saint Tropez	15:13:21 +3:24:00
32.	267	Emmanuel COLLOMB	M (30.)	V2M (3.)	Craponne Triathlon	15:16:06 +3:26:45
33.	126	Vincent RABEC	M (31.)	V1M (12.)	Optimasport	15:17:32 +3:28:11
34.	417	Grégory PAYEBIEN	M (32.)	V1M (13.)	Asc Balan	15:17:48 +3:28:27
35.	360	Christophe AMAR	M (33.)	V1M (14.)	Courir En Dombes	15:20:16 +3:30:55
36.	19	Laurent FOUVET	M (34.)	V2M (4.)	Club La Rivatiere	15:26:14 +3:36:53
37.	21	Loic DEHAVANNE	M (35.)	V1M (15.)	Club de La Rivatiere	15:26:14 +3:36:53
38.	215	Bernard PEUCHOT	M (36.)	V2M (5.)	Aaal	15:26:39 +3:37:18

13/05/2019

Chronométrage et édition des résultats - race|result france

1 / 8



Trail des Coursières : pour que l'esprit trail demeure ! Rendez-vous en 2020 !





Trail des Coursières 2019

Résultats



Classement général Ultra Trail des Coursières - 111 km

Rang	Dos.	Nom Prénom	M/F	Cat.	Club	Temps
39.	321	Thierry CHAINTREUIL	M (37.)	V1M (16.)	Cetim	15:28:36 +3:39:15
40.	181	Olivier DUSFOUR	M (38.)	V1M (17.)		15:28:47 +3:39:26
41.	58	Alain MELET	M (39.)	V1M (18.)	Rchjm	15:29:49 +3:40:28
42.	164	Emmanuel BOREY	M (40.)	V1M (19.)		15:31:16 +3:41:55
43.	88	Laurent MOUCHON	M (41.)	V1M (20.)		15:34:45 +3:45:24
44.	253	Steve BAZAILLE	M (42.)	V1M (21.)		15:34:46 +3:45:25
45.	182	Jean Luc DEJOB	M (43.)	V2M (6.)		15:34:51 +3:45:30
46.	340	Roxane MICHEL	F (3.)	V1F (3.)	Aaal Du Lyonnais	15:35:15 +1:46:12
47.	318	Daniel FAYON	M (44.)	V2M (7.)	Pas Pressés D'unieux	15:36:36 +3:47:15
48.	256	Aziz MEZIANE	M (45.)	V1M (22.)	Pas Pressés D'unieux	15:36:36 +3:47:15
49.	200	Cathy COGEZ	F (4.)	V2F (1.)		15:38:34 +1:49:31
50.	78	Yannick MICHEL	M (46.)	V1M (23.)		15:38:44 +3:49:23
51.	208	Arnaud DELORAZ	M (47.)	SEM (17.)	Cru	15:40:55 +3:51:34
52.	213	Valerie BONNARDEL	F (5.)	V1F (4.)	Aaal	15:41:20 +1:52:17
53.	196	Joseph ROZAN	M (48.)	SEM (18.)		15:43:08 +3:53:47
54.	389	Damien DI LITTA	M (49.)	SEM (19.)	27family	15:47:50 +3:58:29
55.	171	Bertrand COLOMB	M (50.)	V1M (24.)		15:48:54 +3:59:33
56.	25	Jean Philippe	M (51.)	SEM (20.)	Tintin	15:49:29 +4:00:08
57.	20	Damien JURADO	M (52.)	V1M (25.)	La Rivatiere	15:49:30 +4:00:09
58.	115	Anthony CHOMAT	M (53.)	V1M (26.)		15:55:03 +4:05:42
59.	52	Christophe PLICHARD	M (54.)	V1M (27.)	Ca Aulnoye Aymerie	15:56:27 +4:07:06
60.	320	David DEBARNOT	M (55.)	V1M (28.)	Courir Moroges / Team	15:57:28 +4:08:07
61.	368	Stéphane GIRARD	M (56.)	V1M (29.)	Team Trail Jura	15:57:39 +4:08:18
62.	6	Rodolphe CHOPIN	M (57.)	V1M (30.)	Team Trail Des Coursieres	15:59:20 +4:09:59
63.	110	Soffian TURKI	M (58.)	V1M (31.)	Asr Trail 78	16:02:25 +4:13:04
64.	351	Bernard CHRISTEN	M (59.)	V2M (8.)		16:03:19 +4:13:58
65.	392	Eric PLATROZ	M (60.)	V2M (9.)		16:04:54 +4:15:33
66.	303	Gregory MAGNAT	M (61.)	V1M (32.)		16:05:34 +4:16:13
67.	372	Sébastien CHATAING	M (62.)	V1M (33.)	Tpt	16:07:52 +4:18:31
68.	5	Regis GUINAND	M (63.)	V1M (34.)	Team Trail Des Coursieres	16:15:37 +4:26:16
69.	150	Julien FONTAINE	M (64.)	SEM (21.)		16:16:05 +4:26:44
70.	370	Lionel LAURENT	M (65.)	V1M (35.)		16:16:30 +4:27:09
71.	410	Vincent COURTOIS	M (66.)	V1M (36.)		16:18:43 +4:29:22
72.	264	Vincent RIVIER	M (67.)	V1M (37.)	Letraceurs	16:22:23 +4:33:02
73.	265	Aymeric CANIVET	M (68.)	SEM (22.)	Letraceurs	16:22:25 +4:33:04
74.	120	Eric MERVAUX	M (69.)	SEM (23.)		16:23:52 +4:34:31
75.	302	Martial MAISONNEUVE	M (70.)	V2M (10.)		16:25:30 +4:36:09
76.	390	Thierry MOBIUS	M (71.)	V1M (38.)		16:25:56 +4:36:35
77.	66	Sebastien LAGET	M (72.)	V1M (39.)	Foulee Vourloise	16:29:30 +4:40:09
78.	125	Daniel COELHO	M (73.)	V1M (40.)	Usm Olivet	16:29:45 +4:40:24
79.	425	Duarte FELGUEIRAS	M (74.)	SEM (24.)	Auvergne Trail Nature Team	16:30:19 +4:40:58

13/05/2019

Chronométrage et édition des résultats - race|result france

2 / 8



Trail des Coursières : pour que l'esprit trail demeure ! Rendez-vous en 2020 !





Trail des Coursières 2019

Résultats



Classement général Ultra Trail des Coursières - 111 km

Rang	Dos.	Nom Prénom	M/F	Cat.	Club	Temps
80.	409	Laurent BROYER	M (75.)	V1M (41.)	Oullins Triathlon	16:33:01 +4:43:40
81.	407	Herve ROVERY	M (76.)	V2M (11.)		16:33:01 +4:43:40
82.	4	Alexander PROKUDIN	M (77.)	V1M (42.)	Kbrd	16:34:47 +4:45:26
83.	195	Martin CONILH	M (78.)	SEM (25.)	Caminotayres	16:34:55 +4:45:34
84.	50	Denis OFFRE	M (79.)	V1M (43.)	Ca Aulnoye Aymerie	16:35:40 +4:46:19
85.	184	Frederic GIRARDOT	M (80.)	V1M (44.)	Team Costo	16:36:27 +4:47:06
86.	162	Nathan JANIN	M (81.)	ESM (1.)	Rando Running Vienne	16:44:20 +4:54:59
87.	424	Cédric CHOMONT	M (82.)	SEM (26.)		16:44:21 +4:55:00
88.	269	Cyril BOMBOURG	M (83.)	SEM (27.)	Team Gruppetto	16:47:31 +4:58:10
89.	270	Sylvain PEJU	M (84.)	SEM (28.)	Team Gruppetto	16:47:31 +4:58:10
90.	271	Fabien MAREE	M (85.)	SEM (29.)	Team Gruppetto	16:47:33 +4:58:12
91.	140	Cathy FABBRI MUSSO	F (6.)	V1F (5.)	Ugine Running	16:50:01 +3:00:58
92.	354	Eric PEZET	M (86.)	V1M (45.)	Tcn	16:50:04 +5:00:43
93.	22	Nicolas PREMOSELLI	M (87.)	V1M (46.)		16:50:20 +5:00:59
94.	207	Joffrey BELARBI	M (88.)	SEM (30.)		16:59:07 +5:09:46
95.	147	Pierre DEFFRADAS	M (89.)	SEM (31.)	Defft.sport	16:59:29 +5:10:08
96.	148	Théo SECHAUD	M (90.)	SEM (32.)	Defft.sport	16:59:29 +5:10:08
97.	138	Sébastien PELERIN	M (91.)	V1M (47.)		17:00:20 +5:10:59
98.	68	Christophe MARI	M (92.)	V1M (48.)	Fontainebleau Running	17:00:49 +5:11:28
99.	102	Chistophe SOUVETON	M (93.)	V1M (49.)		17:01:13 +5:11:52
100.	129	Matthieu SOLLARIS	M (94.)	SEM (33.)		17:02:49 +5:13:28
101.	185	Matthieu SERRAILLE	M (95.)	SEM (34.)		17:03:52 +5:14:31
102.	8	Laurent NGUYEN	M (96.)	SEM (35.)	Maison Du Running	17:04:20 +5:14:59
103.	361	Ghislaine TRILLIAT	F (7.)	V1F (6.)		17:05:33 +3:16:30
104.	426	Hervé DUVERT	M (97.)	V1M (50.)	Craponne Triathlon	17:07:37 +5:18:16
105.	16	Julien OBDIA	M (98.)	SEM (36.)		17:08:16 +5:18:55
106.	342	Solène HIBOU	F (8.)	V1F (7.)	Aaal Du Lyonnais	17:08:17 +3:19:14
107.	67	Manon FORAT	F (9.)	SEF (1.)	Foulee Vourloise	17:10:39 +3:21:36
108.	330	Alhassane MAHAMADOU	M (99.)	SEM (37.)	Dteam	17:12:42 +5:23:21
109.	279	Gregory RAYNARD	M (100.)	SEM (38.)	Team Des Monts Courir Pour	17:12:58 +5:23:37
110.	393	Corentin RODE	M (101.)	SEM (39.)	Crv Lyon	17:13:18 +5:23:57
111.	315	Raphaël GENTAIS	M (102.)	V1M (51.)		17:14:04 +5:24:43
112.	355	Florent MELCHERS	M (103.)	V1M (52.)	Bambannes de Bj	17:14:46 +5:25:25
113.	161	Benjamin MENUET	M (104.)	SEM (40.)	Asfi Villejuif	17:16:16 +5:26:55
114.	232	Timothée AVITABILE	M (105.)	SEM (41.)		17:16:43 +5:27:22
115.	275	Jean-Christophe HESDIN	M (106.)	V1M (53.)	Team Monod / Dombes	17:18:14 +5:28:53
116.	89	Romain LOCHON	M (107.)	V1M (54.)	Lyon Ultra Run	17:18:31 +5:29:10
117.	153	David GUILLET	M (108.)	V1M (55.)		17:18:44 +5:29:23
118.	408	Guy LANDMANN	M (109.)	V3M (1.)	La Foulée Muroise	17:19:10 +5:29:49
119.	172	Patrice PRIEUR	M (110.)	V2M (12.)	Crazy Team United	17:19:46 +5:30:25
120.	61	Mickael LALLE	M (111.)	V1M (56.)		17:20:55 +5:31:34

13/05/2019

Chronométrage et édition des résultats - race|result france

3 / 8



Trail des Coursières : pour que l'esprit trail demeure ! Rendez-vous en 2020 !





Trail des Coursières 2019

Résultats





Classement général Ultra Trail des Coursières - 111 km

Rang	Dos.	Nom Prénom	M/F	Cat.	Club	Temps
121.	305	Cyril THOCKLER	M (112.)	V1M (57.)	Une Année Un Défi	17:20:55 +5:31:34
122.	64	William THOMAS	M (113.)	V2M (13.)	Une Année Un Défi	17:20:56 +5:31:35
123.	292	Benoit JOSSELIN	M (114.)	SEM (42.)	Benpytric	17:21:31 +5:32:10
124.	233	Jean-Paul MATTIELLO	M (115.)	V2M (14.)	Usalv	17:23:23 +5:34:02
125.	280	Yann LABRUYERE	M (116.)	V1M (58.)		17:23:26 +5:34:05
126.	250	Christophe CLEMENT	M (117.)	V1M (59.)		17:23:51 +5:34:30
127.	397	Jean-Pierre AUBRY	M (118.)	V1M (60.)		17:23:56 +5:34:35
128.	362	Anthony MARCHAL	M (119.)	SEM (43.)	Team Bochaton	17:26:50 +5:37:29
129.	73	Antony FAURE	M (120.)	SEM (44.)	Ours	17:30:25 +5:41:04
130.	107	Clément GIRARD	M (121.)	SEM (45.)		17:36:35 +5:47:14
131.	379	Franck TEYSSIER	M (122.)	V1M (61.)	Club La Foulée Forezienne	17:36:36 +5:47:15
132.	194	Hervé COMBERNOUX	M (123.)	V1M (62.)	La Petite Foulée	17:39:06 +5:49:45
133.	31	Jean-Marc BAUJARD	M (124.)	V2M (15.)	La Foulée Muroise	17:42:46 +5:53:25
134.	29	Quentin DREUX	M (125.)	SEM (46.)	La Foulée Muroise	17:42:48 +5:53:27
135.	373	David BLANCHARD	M (126.)	V1M (63.)		17:45:26 +5:56:05
136.	124	Mathieu VIRISSEL	M (127.)	SEM (47.)		17:46:31 +5:57:10
137.	163	Fabien JUILLARD	M (128.)	SEM (48.)	Afa Feyzin	17:46:38 +5:57:17
138.	241	Pierre-Yves BERTRAND	M (129.)	V1M (64.)		17:47:25 +5:58:04
139.	309	Christian BERGER	M (130.)	V2M (16.)	Team Monts Du Lyonnais	17:48:37 +5:59:16
140.	18	Franck BERTHILLOT	M (131.)	V1M (65.)	Kikourou	17:48:39 +5:59:18
141.	177	Bernard JEZEQUEL	M (132.)	V2M (17.)	Aaa Lur Kikourou	17:48:39 +5:59:18
142.	146	Pierre PILAZ	M (133.)	V1M (66.)	Cvt Jtekt Team	17:49:59 +6:00:38
143.	306	Jean-Christophe	M (134.)	V1M (67.)	Courir En Dombes	17:49:59 +6:00:38
144.	122	Thomas SOUBEYRAND	M (135.)	SEM (49.)		17:51:10 +6:01:49
145.	388	Pierre FLOREK	M (136.)	V1M (68.)	Autour Du Trail	17:51:55 +6:02:34
146.	139	Benoit PELERIN	M (137.)	V1M (69.)		17:52:23 +6:03:02
147.	137	Emmanuel GIRARDIN	M (138.)	V1M (70.)		17:52:23 +6:03:02
148.	375	Edouard GIFFON	M (139.)	SEM (50.)	Rillieux Triathlon	17:56:31 +6:07:10
149.	287	Gwenaël BELLOIR	M (140.)	V1M (71.)	Team Lasserre	17:57:40 +6:08:19
150.	106	Herve DOUTERLINGNE	M (141.)	V1M (72.)		17:59:22 +6:10:01
151.	353	Christophe PERIN	M (142.)	V1M (73.)		18:02:37 +6:13:16
152.	403	Yann PENSEC	M (143.)	V1M (74.)		18:04:28 +6:15:07
153.	175	Matthieu BRÉGAND	M (144.)	SEM (51.)	Team Costo	18:04:29 +6:15:08
154.	128	Johan RULLIAT	M (145.)	SEM (52.)		18:04:43 +6:15:22
155.	386	Eddy ALLAROUSSE	M (146.)	SEM (53.)		18:08:20 +6:18:59
156.	350	Patrick GROUSSON	M (147.)	V2M (18.)	Courir En Dombes	18:08:29 +6:19:08
157.	33	Yann JACQUET	M (148.)	V1M (75.)	Sans Bornes	18:14:00 +6:24:39
158.	34	Jean-Marc LASSARA	M (149.)	V2M (19.)	Sans Bornes	18:14:00 +6:24:39
159.	79	Franck GOTER	M (150.)	V2M (20.)		18:14:21 +6:25:00
160.	311	Martial BARRET	M (151.)	V1M (76.)	Cap Quincieux	18:15:11 +6:25:50
161.	257	Laurent NOIROT	M (152.)	V1M (77.)	Cap Quincieux	18:15:12 +6:25:51

13/05/2019

Chronométrage et édition des résultats - race|result france

4 / 8




Trail des Coursières : pour que l'esprit trail demeure ! Rendez-vous en 2020 !





Trail des Coursières 2019

Résultats



Classement général Ultra Trail des Coursières - 111 km

Rang	Dos.	Nom Prénom	M/F	Cat.	Club	Temps
162.	274	Pascal HOUVET	M (153.)	SEM (54.)		18:18:32 +6:29:11
163.	59	Sébastien CIMINO	M (154.)	V1M (78.)	Corbas Running	18:20:35 +6:31:14
164.	60	Jean-Dominique	M (155.)	V1M (79.)	Corbas Running	18:20:35 +6:31:14
165.	422	Patrice HENRY	M (156.)	V2M (21.)	Asm Running	18:21:37 +6:32:16
166.	7	Aurélien FALQUE	M (157.)	SEM (55.)	Team Trail Des Coursieres	18:21:57 +6:32:36
167.	286	Cyril BAUDOT	M (158.)	SEM (56.)	Team Lasserre	18:22:15 +6:32:54
168.	323	Sébastien MARTIN	M (159.)	V1M (80.)	Nolimits	18:23:54 +6:34:33
169.	197	Frederic ADAM	M (160.)	V1M (81.)		18:24:00 +6:34:39
170.	203	Mickael DESHAYES	M (161.)	V1M (82.)		18:24:01 +6:34:40
171.	278	Pascal POLINORI	M (162.)	SEM (57.)	Vitrimont Passion	18:24:36 +6:35:15
172.	326	Dimitri BARBIER	M (163.)	SEM (58.)	Vitrimont Passion	18:24:36 +6:35:15
173.	223	Nicolas DUMORTIER	M (164.)	V1M (83.)	Aspmr	18:25:38 +6:36:17
174.	261	Simon VASSEUR	M (165.)	V1M (84.)		18:26:01 +6:36:40
175.	141	Natacha RAUTUREAU	F (10.)	V1F (8.)	Foulée Meynoise	18:26:18 +4:37:15
176.	49	Vincent DAGUET	M (166.)	V2M (22.)		18:26:24 +6:37:03
177.	385	Pierrick MOREAU	M (167.)	V2M (23.)	L'ultra Marin Raid Du Golfe Du	18:26:47 +6:37:26
178.	95	Florent	M (168.)	SEM (59.)		18:30:08 +6:40:47
179.	94	Augustin	M (169.)	SEM (60.)		18:30:08 +6:40:47
180.	72	Florent BESSON	M (170.)	SEM (61.)		18:32:08 +6:42:47
181.	70	Anthony CHATAIN	M (171.)	SEM (62.)		18:32:08 +6:42:47
182.	367	Nicolas BOURGIER	M (172.)	V1M (85.)	Cap Grand Air	18:32:12 +6:42:51
183.	333	Julien BOLAMPERTI	M (173.)	SEM (63.)	Sill'n'run	18:34:02 +6:44:41
184.	143	François MONTELMARD	M (174.)	V1M (86.)	Boulieu Trail	18:34:59 +6:45:38
185.	17	Bertrand PENOT	M (175.)	V1M (87.)	Amar	18:34:59 +6:45:38
186.	69	Eric VERNET	M (176.)	V2M (24.)	Club Grand Fond Mulhouse	18:35:31 +6:46:10
187.	219	Gaetan CHASLINE	M (177.)	V1M (88.)		18:35:49 +6:46:28
188.	383	Ludovic COCHET	M (178.)	V1M (89.)	Foissiat Bresse Running	18:36:37 +6:47:16
189.	273	Christian BRAULT	M (179.)	V3M (2.)		18:39:06 +6:49:45
190.	216	Emilien MARY	M (180.)	SEM (64.)		18:39:07 +6:49:46
191.	339	Saliha GUERITTEE	F (11.)	V2F (2.)		18:39:56 +4:50:53
192.	338	Sylvain ROUAN	M (181.)	V1M (90.)		18:39:57 +6:50:36
193.	220	Gael HEULIN	M (182.)	SEM (65.)	Les Debilos	18:43:52 +6:54:31
194.	289	Farid ZERYOUH	M (183.)	V2M (25.)	Kikourou	18:47:02 +6:57:41
195.	97	Casimir SENTENAC	M (184.)	V1M (91.)	Du Suzon À La Varèze	18:48:11 +6:58:50
196.	252	Päul TOUZE	M (185.)	V2M (26.)	Les Dahus Du Rhone	18:49:33 +7:00:12
197.	332	Sebastien LE NIVET	M (186.)	V1M (92.)		18:52:30 +7:03:09
198.	376	Teddy BRIERE	M (187.)	SEM (66.)	Team Run & Raid 72	18:52:54 +7:03:33
199.	227	Bertrand LUTZ	M (188.)	V1M (93.)		18:54:05 +7:04:44
200.	127	Fabrice CARON	M (189.)	V2M (27.)		18:55:23 +7:06:02
201.	160	Pierre-Charles LAFOND	M (190.)	V2M (28.)		18:55:34 +7:06:13
202.	192	Guillaume GERBAUD	M (191.)	V1M (94.)	Essar'trace	18:56:10 +7:06:49

13/05/2019

Chronométrage et édition des résultats - race|result france

5 / 8



Trail des Coursières : pour que l'esprit trail demeure ! Rendez-vous en 2020 !





Trail des Coursières 2019

Résultats



Classement général Ultra Trail des Coursières - 111 km

Rang	Dos.	Nom Prénom	M/F	Cat.	Club	Temps
203.	366	Jérémy ROUSSEAU	M (192.)	SEM (67.)		18:56:27 +7:07:06
204.	276	Isabelle PHILIPPE	F (12.)	V2F (3.)	Team Monod / Team Costo	18:58:01 +5:08:58
205.	381	Damien JACQUOT	M (193.)	V1M (95.)		18:58:31 +7:09:10
206.	92	Guillaume PAILLISSÉ	M (194.)	SEM (68.)	Tts	19:00:33 +7:11:12
207.	255	Aurélien DE SA	M (195.)	V1M (96.)	Amslf-Oxubii	19:03:49 +7:14:28
208.	254	Ludwig GIL	M (196.)	V1M (97.)		19:03:49 +7:14:28
209.	108	Julien FAAD	M (197.)	V1M (98.)	Cvt Jtekt	19:04:04 +7:14:43
210.	291	Pierre-Yves THOMAS	M (198.)	V1M (99.)	Benpytric	19:05:18 +7:15:57
211.	290	Eric THOMAS	M (199.)	V2M (29.)	Benpytric	19:05:19 +7:15:58
212.	132	Yann PIERREFEU	M (200.)	V2M (30.)	Kikourou Ght	19:05:34 +7:16:13
213.	51	Yoann MOUROT	M (201.)	SEM (69.)	Team Du Caillou	19:07:20 +7:17:59
214.	239	Bruno LAGER	M (202.)	V1M (100.)	Les Potes de June	19:08:23 +7:19:02
215.	411	Eric BREN	M (203.)	V2M (31.)	Naveil	19:09:45 +7:20:24
216.	14	Yannick MONACO	M (204.)	V2M (32.)		19:11:12 +7:21:51
217.	222	Jerome CLERC	M (205.)	V1M (101.)		19:13:23 +7:24:02
218.	259	Olivier MELOT	M (206.)	V1M (102.)	Runfunvitry	19:15:48 +7:26:27
219.	260	Cyrille LAPLANCHE	M (207.)	V1M (103.)	Runfunvitry	19:15:50 +7:26:29
220.	258	Pascal VAGNE	M (208.)	V2M (33.)	Runfunvitry	19:15:51 +7:26:30
221.	406	Yves FERLAY	M (209.)	V3M (3.)		19:18:05 +7:28:44
222.	112	Brice SANCHEZ	M (210.)	SEM (70.)	#dma #coureurs de Janneyrias	19:19:39 +7:30:18
223.	327	Bénédicte POUGET	F (13.)	V2F (4.)	Uriage Running	19:20:51 +5:31:48
224.	155	Gilles BRAUD	M (211.)	V2M (34.)		19:23:01 +7:33:40
225.	237	Hélène ISNARD	F (14.)	V1F (9.)	Usalv	19:24:53 +5:35:50
226.	246	Brice GABRIELLE	M (212.)	SEM (71.)		19:24:55 +7:35:34
227.	131	Sébastien MARAIS	M (213.)	SEM (72.)		19:26:42 +7:37:21
228.	193	Lionel ALBER	M (214.)	V1M (104.)		19:26:52 +7:37:31
229.	348	Matthieu CHANGENET	M (215.)	SEM (73.)		19:26:53 +7:37:32
230.	224	Emmanuel LANCEREAU	M (216.)	V1M (105.)		19:28:28 +7:39:07
231.	391	Jerome SAUZAY	M (217.)	V2M (35.)	Tcn	19:28:28 +7:39:07
232.	100	David PATRON	M (218.)	V1M (106.)		19:30:49 +7:41:28
233.	101	Romarc VERNIER	M (219.)	V1M (107.)		19:30:50 +7:41:29
234.	209	Patrick GUERIN	M (220.)	V1M (108.)	Kikourou	19:30:50 +7:41:29
235.	331	Mathieu GRILLOT	M (221.)	SEM (74.)		19:33:43 +7:44:22
236.	75	Cyril MALONDRA	M (222.)	V2M (36.)		19:34:06 +7:44:45
237.	263	Cyrille SELIER	M (223.)	V1M (109.)	Letraceurs	19:34:39 +7:45:18
238.	187	Xavier NALLET	M (224.)	V1M (110.)		19:40:44 +7:51:23
239.	39	Franck DELIGEARD	M (225.)	V1M (111.)	Trbb	19:41:00 +7:51:39
240.	225	Laurent COPPOLA	M (226.)	V1M (112.)	Ain Est Athlétisme	19:41:07 +7:51:46
241.	310	Claudie FERLAY	F (15.)	SEF (2.)		19:44:36 +5:55:33
242.	80	Mathieu WOZNIK	M (227.)	SEM (75.)		19:44:40 +7:55:19
243.	43	Jean Yves EVEN	M (228.)	V2M (37.)		19:44:42 +7:55:21

13/05/2019

Chronométrage et édition des résultats - race|result france

6 / 8



Trail des Coursières : pour que l'esprit trail demeure ! Rendez-vous en 2020 !





Trail des Coursières 2019

Résultats




Classement général Ultra Trail des Coursières - 111 km

Rang	Dos.	Nom Prénom	M/F	Cat.	Club	Temps
244.	81	Julien REYMOND	M (229.)	SEM (76.)	La Team Apolline	19:47:46 +7:58:25
245.	243	Christophe GOSSELIN	M (230.)	V1M (113.)		19:48:07 +7:58:46
246.	117	Cedric BOUSSELIN	M (231.)	V1M (114.)	Les Fougeux	19:50:02 +8:00:41
247.	118	Patrick BERTET	M (232.)	V3M (4.)	Les Fougeux	19:50:03 +8:00:42
248.	119	Gerard CAILLET	M (233.)	V3M (5.)	Les Fougeux	19:50:03 +8:00:42
249.	83	Raphael LANFUMEY	M (234.)	SEM (77.)	La Team Apolline	19:51:21 +8:02:00
250.	65	Flavien PELOURSON	M (235.)	V1M (115.)	Foulee Vourloise	19:51:29 +8:02:08
251.	186	Claude MIRODATOS	M (236.)	V4M (1.)	La Foulée Muroise	19:52:49 +8:03:28
252.	205	Philippe SAUCILLON	M (237.)	V1M (116.)	Team Pinpin For Ever	19:57:53 +8:08:32
253.	47	Nicolas ARCHENAUULT	M (238.)	V1M (117.)		19:58:59 +8:09:38
254.	418	Stephane FALLOU	M (239.)	V1M (118.)	Craponne Triathlon	19:59:09 +8:09:48
255.	251	Slawek ZACHCIAL	M (240.)	V1M (119.)		19:59:31 +8:10:10
256.	84	Sébastien VILLELEGIER	M (241.)	V1M (120.)	Du Suzon À La Varèze	20:00:57 +8:11:36
257.	346	Isabelle CHAMBE	F (16.)	V1F (10.)	Foulee Vourloise	20:02:53 +6:13:50
258.	329	Johnny GALAIS	M (242.)	V2M (38.)	Dteam	20:02:53 +8:13:32
259.	36	Laurence LAURIA	F (17.)	V1F (11.)	La Foulée Muroise	20:02:56 +6:13:53
260.	121	Frédéric PIERLOT	M (243.)	V1M (121.)	Les Fougeux	20:05:51 +8:16:30
261.	295	Bruno PASINATO	M (244.)	V3M (6.)	Cool Joggers	20:09:50 +8:20:29
262.	202	Gregory AMADIO	M (245.)	V1M (122.)		20:10:18 +8:20:57
263.	63	Gerald AUBOYER	M (246.)	SEM (78.)		20:11:51 +8:22:30
264.	402	Stéphane POULAT	M (247.)	V1M (123.)		20:15:16 +8:25:55
265.	151	Romain LAROCHE	M (248.)	SEM (79.)		20:16:05 +8:26:44
266.	248	Tony GAUTHIER	M (249.)	V1M (124.)	Sport Et Amitié Montcorbon	20:17:16 +8:27:55
267.	404	Florian NIVET	M (250.)	SEM (80.)	Camnv	20:18:46 +8:29:25
268.	230	Stefan BERRARD	M (251.)	V2M (39.)		20:21:45 +8:32:24
269.	401	Lionel LABROSSE	M (252.)	V2M (40.)	Foulee Vourloise	20:23:34 +8:34:13
270.	268	Christophe DUCROIX	M (253.)	V1M (125.)	Team Des Monts 69	20:25:45 +8:36:24
271.	23	Jérôme MARTINEZ	M (254.)	V1M (126.)	Tintin	20:26:33 +8:37:12
272.	24	Franck GREPPA	M (255.)	V1M (127.)	Tintin	20:26:35 +8:37:14
273.	165	Arnaud DESFEUX	M (256.)	SEM (81.)	Les Debilos	20:30:24 +8:41:03
274.	244	Estelle DURET	F (18.)	V1F (12.)	Oxygene Belbeuf	20:35:04 +6:46:01
275.	384	Stéphane STUTZ	M (257.)	V1M (128.)	Grand Fond Bressan	20:35:20 +8:45:59
276.	156	Thierry COMPAGNE	M (258.)	V2M (41.)		20:37:41 +8:48:20
277.	395	Joel DAMAS	M (259.)	V3M (7.)		20:38:17 +8:48:56
278.	293	Wilfried SANY	M (260.)	SEM (82.)		20:38:27 +8:49:06
279.	247	Philippe NEYRET	M (261.)	SEM (83.)		20:38:33 +8:49:12
280.	135	Thierry RANGDÉ	M (262.)	V2M (42.)		20:40:03 +8:50:42
281.	369	Stéphane FRAISON	M (263.)	V1M (129.)	Team Trail Montanay	20:43:22 +8:54:01
282.	294	François-Cyrille	M (264.)	V1M (130.)		20:45:09 +8:55:48
283.	299	Daniel HENRIOT	M (265.)	V2M (43.)	Trn 58	20:50:36 +9:01:15
284.	228	Mickael PALANCHON	M (266.)	V1M (131.)		20:52:26 +9:03:05

13/05/2019

Chronométrage et édition des résultats - race|result france

7 / 8




Trail des Coursières : pour que l'esprit trail demeure ! Rendez-vous en 2020 !





Trail des Coursières 2019

Résultats



Classement général Ultra Trail des Coursières - 111 km

Rang	Dos.	Nom Prénom	M/F	Cat.	Club	Temps
285.	420	Daniel DESROLES	M (267.)	V1M (132.)	Run'in Coches	20:57:27 +9:08:06
286.	365	Mathieu WASER	M (268.)	V1M (133.)		20:59:24 +9:10:03
287.	190	Joel CONTE	M (269.)	V1M (134.)	Sg Hericourt	21:02:53 +9:13:32
288.	189	Audrey BERNARD	F (19.)	V1F (13.)	Sg Hericourt	21:02:55 +7:13:52
289.	54	Romain TOMCZAK	M (270.)	SEM (84.)	Courir A Lyon	21:04:43 +9:15:22
290.	282	Thomas FREMAUX	M (271.)	V1M (135.)		21:07:02 +9:17:41
291.	377	Trung Dung NGUYEN	M (272.)	V1M (136.)	La Foulée Muroise	21:08:43 +9:19:22
292.	90	Vincent BRIOUDES	M (273.)	V1M (137.)		21:09:35 +9:20:14
293.	145	Frédéric JUPPET	M (274.)	V1M (138.)		21:10:48 +9:21:27
294.	144	David TEJEDOR	M (275.)	V1M (139.)		21:10:49 +9:21:28
295.	226	David MACHABERT	M (276.)	V1M (140.)	Corcy Endurance	21:14:01 +9:24:40
296.	85	François DUPAYS	M (277.)	V1M (141.)		21:17:30 +9:28:09
297.	123	Benoit VIRISSEL	M (278.)	SEM (85.)		21:24:51 +9:35:30
298.	249	Nicolas COLSON	M (279.)	V1M (142.)	Courir A Mennecey	21:25:31 +9:36:10
299.	398	Maxime GIOE	M (280.)	V2M (44.)	Lyon Sport Metropole Jogging	21:37:30 +9:48:09
300.	245	Guy GROSBOIS	M (281.)	V3M (8.)		21:38:00 +9:48:39
301.	347	Régis GRILLE	M (282.)	V3M (9.)	Courir À Bourg Blanc	21:38:07 +9:48:46
302.	217	Valentin ROUSSET	M (283.)	SEM (86.)		21:40:15 +9:50:54
303.	35	Robert CUILLERON	M (284.)	V2M (45.)	La Foulée Muroise	21:42:35 +9:53:14
304.	297	Patrick BRACHET	M (285.)	V3M (10.)		21:42:41 +9:53:20
305.	296	Thomas BRACHET	M (286.)	SEM (87.)		21:42:44 +9:53:23
306.	262	Laurent MENAGER	M (287.)	V2M (46.)		21:52:10 +10:02:49
307.	173	Patrick HERNANDEZ	M (288.)	V3M (11.)	Les Mureaux Val de Seine	21:57:48 +10:08:27
308.	142	Michel VIALE	M (289.)	V2M (47.)		21:58:05 +10:08:44
309.	93	Francois COGNET	M (290.)	V1M (143.)		21:59:42 +10:10:21

Nombre d'inscrits: 309

13/05/2019

Chronométrage et édition des résultats - race|result france

8 / 8



Trail des Coursières : pour que l'esprit trail demeure ! Rendez-vous en 2020 !

